

Fachada Equity

Transmitancia

| Fachada Ucw (W/m²K) | Vidrio Ug (W/m²K) |
|---------------------|-------------------|
| 0.90 | 0.8 |
| 0.99 | 0.9 |
| 1.08 | 1.0 |
| 1.16 | 1.1 |
| 1.25 | 1.2 |
| 1.33 | 1.3 |
| 1.42 | 1.4 |
| 1.51 | 1.5 |
| 1.59 | 1.6 |
| 1.68 | 1.7 |
| 1.77 | 1.8 |
| 1.85 | 1.9 |
| 1.94 | 2.0 |

Cálculos realizados según normas EN 13947:2005 y UNE-EN 10077-2:2003

Acabados

Lacado colores (RAL, moteados y rugosos)
 Lacado imitación madera
 Lacado antibacteriano
 Anodizado

Acristamiento

El vidrio recomendado es de luna exterior templada o de control solar.

Máximo acristamiento recomendado 40 mm.

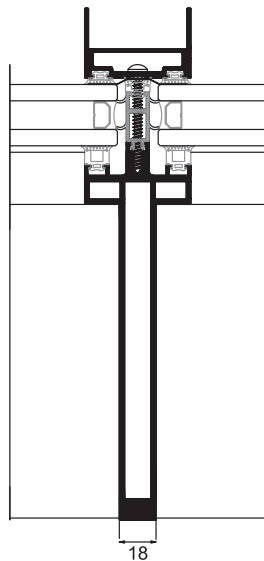


Secciones vista interior

Espesor perfilera


Montante 18 mm.
 Travesaño 18 mm.

Rotura de Puente Térmico de 24 mm.

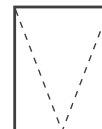


Tapetas

Tapeta rectangular de 14, 19 y 100 mm. de profundidad.
 Tapeta en H de 34 mm. de profundidad.



Posibilidades de apertura



Proyectante oculta

Dimensiones máximas

Proyectante
 Ancho (L) = 2.200 mm.
 Alto (H) = 2.200 mm.

Peso máximo

Proyectante 140 Kg.
 Fijo 400 Kg.